

**Danmarks Biavlerforening  
Fulbyvej 15  
4180 Sorø**

**Årsrapport 2014**

# RSM plus

## Indholdsfortegnelse

	<b>Side</b>
Ledespåtegning	2
Den uafhængige revisors erklæringer	3
Foreningsoplysninger	5
Ledelsesberetning	6
Anvendt regnskabspraksis	7
Regnskabsresultater	9
 <b>Arsregnskab</b>	
Resultatopgørelse 1. januar - 31. december 2014	10
Balance	11
Noter	13

## RSM plus

### Ledelsespåtegning

Bestyrelsen har dags dato behandlet og godkendt årsrapporten for 1. januar - 31. december 2014 for Danmarks Biavlerforening.

Årsrapporten er aflagt i overensstemmelse med årsregnskabsloven.

Det er vores opfattelse at årsregnskabet giver et retvisende billede af foreningens aktiver og passiver, finansielle stilling og finansielle stilling pr. 31. december 2014 samt af resultatet af foreningens aktiviteter for regnskabsårets 1. januar - 31. december 2014.

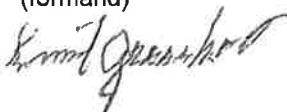
Ledelsesberetningen indeholder efter vores opfattelse en retvisende redegørelse for de forhold, beretningen omhandler.

Årsrapporten indstilles til generalforsamlingens godkendelse.

Sorø, den 23. marts 2015

### Bestyrelse

Knud Graaskov,  
(formand)



Arne T. Henriksen,  
(næstformand)




Flemming Bech Thorsen



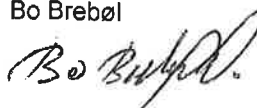
Rigmor Johannesen



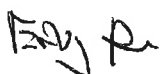
Jens Sproegel



Bo Brebøl



Erling Atzen



## RSM plus

### Den uafhængige revisors erklæringer

#### **Til medlemmerne i Danmarks Biavlerforening**

##### **Påtegning på årsregnskabet**

Vi har revideret årsregnskabet for Danmarks Biavlerforening for regnskabsåret 1. januar - 31. december 2014, der omfatter anvendt regnskabspraksis, resultatopgørelse, balance og noter. Årsregnskabet udarbejdes efter årsregnskabsloven.

##### **Ledelsens ansvar for årsregnskabet**

Ledelsen har ansvaret for udarbejdelsen af et årsregnskab, der giver et retvisende billede i overensstemmelse med årsregnskabsloven samt foreningens vedtægter. Ledelsen har endvidere ansvaret for den interne kontrol, som ledelsen anser nødvendig for at udarbejde et årsregnskab uden væsentlig fejlinformation, uanset om denne skyldes besvigelser eller fejl.

##### **Revisors ansvar**

Vores ansvar er at udtrykke en konklusion om årsregnskabet på grundlag af vores revision. Vi har udført revisionen i overensstemmelse med internationale standarder om revision og yderligere krav ifølge dansk revisorlovgivning. Dette kræver, at vi overholder etiske krav samt planlægger og udfører revisionen for at opnå høj grad af sikkerhed for, om årsregnskabet er uden væsentlig fejlinformation.

En revision omfatter udførelse af revisionshandlinger for at opnå revisionsbevis for beløb og oplysninger i årsregnskabet. De valgte revisionshandlinger afhænger af revisors vurdering, herunder vurdering af risici for væsentlig fejlinformation i årsregnskabet, uanset om denne skyldes besvigelser eller fejl. Ved risikovurderingen overvejer revisor intern kontrol, der er relevant for foreningens udarbejdelse af et årsregnskab, der giver et retvisende billede. Formålet hermed er at udforme revisionshandlinger, der er passende efter omstændighederne, men ikke at udtrykke en konklusion om effektiviteten af foreningens interne kontrol. En revision omfatter endvidere vurdering af, om ledelsens valg af regnskabspraksis er passende, om ledelsens regnskabsmæssige skøn er rimelige samt den samlede præsentation af årsregnskabet.

Det er vores opfattelse, at det opnåede revisionsbevis er tilstrækkeligt og egnet som grundlag for vores konklusion.

Revisionen har ikke givet anledning til forbehold.

##### **Konklusion**

Det er vores opfattelse, at årsregnskabet giver et retvisende billede af foreningens aktiver og passiver og finansielle stilling pr. 31. december 2014 samt af resultatet af foreningens aktiviteter for regnskabsåret 1. januar - 31. december 2014 i overensstemmelse med lovgivningens og vedtægternes krav til regnskabsaflæggelsen.

##### **Supplerende oplysninger vedrørende forståelse af revisionen**

Danmarks Biavlerforening har som sammenligningstal i resultatopgørelsen for regnskabsåret 2014 medtaget det af generalforsamlingen pr. 17. marts 2013 godkendte resultatbudget for 2014. Disse sammenligningstal (Resultatbudgettet) har, som det også fremgår af årsregnskabet, ikke været underlagt revision.

## RSM plus

### Den uafhængige revisors erklæringer

#### Udtalelse om ledelsesberetningen

Vi har i henhold til årsregnskabsloven gennemlæst ledelsesberetningen. Vi har ikke foretaget yderligere handlinger i tillæg til den gennemførte revision af årsregnskabet. Det er på denne baggrund vores opfattelse, at oplysningerne i ledelsesberetningen er i overensstemmelse med årsregnskabet.

København, den 23. marts 2015

#### RSM Plus P/S

statsautoriserede revisorer



Michael Bach  
Statsautoriseret revisor

# RSM plus

## Foreningsoplysninger

### Foreningen

Danmarks Biavlerforening  
Fulbyvej 15  
4180 Sorø

Telefon: 57 86 54 70  
Telefax: 57 86 54 71  
Hjemmeside: [www.biavl.dk](http://www.biavl.dk)  
E-mail: [dansk@biavl.dk](mailto:dansk@biavl.dk)

CVR-nr. 60 99 73 14  
Stiftet: 5. juli 1866  
Hjemsted: Fredericia

### Bestyrelse

Knud Graaskov, (formand)  
Arne T. Henriksen, (næstformand)  
Flemming Bech Thorsen  
Rigmor Johannesen  
Jens Sproegel  
Bo Brebøl  
Erling Atzen

### Revision

**RSM Plus P/S**  
statsautoriserede revisorer  
Ellebjergervej 52, 2.  
2450 København SV

### Generalforsamling

Ordinær generalforsamling afholdes den 11. april 2015 på Dalum Landbrugsskole i Odense.

Årsrapporten er godkendt på foreningens generalforsamling.

Dato

Dirigent

## RSM plus

### Ledelsesberetning

Regnskabsåret er præget af en fortsat positiv udvikling på vigtige områder. Således ser vi fortsat et stigende medlemstal, stigende salg i salgsafdelingen og en væsentlig ekstern finansiering af foreningens projekter. Regnskabets resultat udviser kr. 334.268,-, hvilket er et vigtigt og nødvendigt bidrag til forbedring af foreningens likviditet.

Af resultatet er der hensat kr. 100.000,- til tiltrængt fornyelse foreningens hjemmeside. Denne fornyelse var oprindeligt planlagt til 2014, men design manual og andre ting, som danner grundlag for den nye hjemmeside, har medført at dette arbejde er udsat til 2015. Da foreningens jubilæum i 2016 forventes at medføre aktiviteter ud over den sædvanlige drift, er der endvidere hensat kr. 100.000 til dette.

Takket være en stor indsats fra de lokale biavlerforeninger er det lykkedes at fortsætte den positive medlemsudvikling, som i perioden er steget fra 4.934 ved udgangen af 2013 til 5.297 ved udgangen af 2014, hvilket er en fremgang på godt 7 procent.

For at minimere den indkalkulerede risiko for tab på projekter har vi i 2014 fortsat haft stort fokus på at styrke projektledelsen. Det har medført, at vi i alt væsentlighed har fået udbetalt de forventede tilskud, såvel for 2013 som for 2014. Desværre er vi i forhold til to projektafrapportering fra 2012 blevet mødt af et tilbagebetalingskrav på i alt kr. 167.209,-. Om end denne forpligtelse i 2014 er bogført og afregnet med NaturErhvervstyrelsen, så pågår en klageproces, idet vi finder tilbagebetalingskravet fejlagtigt og uberettiget. Projekterne er fortsat et vigtigt aktiv for foreningen, idet de vurderes at bidrage væsentligt til relevant vidensopsamling i foreningen.

For salgsafdelingen ses i 2014 et stigende salg. Dette kan blandt andet tilskrives en markedsføringsindsats, hvor salgsafdelingens produkter profileres mere overfor landets biavlere. I 2014 har salgsafdelingen været med til at finansiere en tiltrængt modernisering af logo og grafisk design af bl.a. etiketter, således at foreningen og biavlernes produkter kan fremstå moderne og attraktive.

Honningreklamefondens resultat udgør i 2014 kr. 61.794,-. Dette overskud overgår til fondens samlede kapital, og således er der skabt basis for en planlagt øget markedsføringsindsats i det kommende år. Honningreklamefonden har i 2014 i lighed med tidligere år finansieret Honning/Jordbærdagen, trykning af pjecer og brochurer samt den kollektive produkt- og erhvervsansvarsforsikring.

Det er i 2014 lykkedes at øge antallet af medlemsarrangementer, og disse har haft en god deltagelse, hvilket blandt andet kan tilskrives den store opbakning fra de lokale biavlerforeninger. Princippet for foreningens arrangementer er, at udgifter skal dækkes af deltagergebyr og ekstern finansiering, og at arrangementerne ikke skal generere en indtjening til foreningen.

Sorø den 23. marts 2015



Rune Havgaard Sørensen, sekretariatsleder  
Danmarks Biavlerforening

## RSM plus

### Anvendt regnskabspraksis

Årsrapporten 2014 for Danmarks Biavlerforening er aflagt i overensstemmelse med årsregnskabslovens bestemmelser for klasse A-virksomheder med de tilpasninger, der følger af foreningens struktur.

Den anvendte regnskabspraksis er uændret i forhold til sidste år.

#### Generelt om indregning og måling

I resultatopgørelsen indregnes indtægter i takt med, at de indtjenes, herunder indregnes værdireguleringer af finansielle aktiver og forpligtelser. I resultatopgørelsen indregnes ligeledes alle omkostninger, herunder afskrivninger og nedskrivninger.

Ved første indregning måles aktiver og forpligtelser til kostpris. Efterfølgende måles aktiver og forpligtelser som beskrevet for hver enkelt regnskabspost nedenfor.

#### Omregning af fremmed valuta

Transaktioner i fremmed valuta omregnes til transaktionsdagens kurs. Valutakursdifferencer, der opstår mellem transaktionsdagens kurs og kursen på betalingsdagen, indregnes i resultatopgørelsen som en finansiell post. Hvis valutapositioner anses for sikring af fremtidige pengestrømme, indregnes værdireguleringerne direkte i egenkapitalen.

Tilgodehavender, gæld og andre monetære poster i fremmed valuta omregnes til balancedagens valutakurs. Forskellen mellem balancedagens kurs og kursen på tidspunktet for tilgodehavendets eller gældens opståen indregnes i resultatopgørelsen under finansielle indtægter og omkostninger.

#### Resultatopgørelsen

##### Indtægter

Indtægter forbundet med driften indregnes i resultatopgørelsen, såfremt levering og risikoovergang til køber har fundet sted inden årets udgang. Indtægter indregnes ekskl. moms, afgifter og med fradrag af rabatter i forbindelse med samme.

##### Andre driftsindtægter og -omkostninger

Andre driftsindtægter og -omkostninger indeholder regnskabsposter af sekundær karakter i forhold til foreningens hovedaktivitet.

##### Andre eksterne omkostninger

Andre eksterne omkostninger omfatter omkostninger til salg, reklame, administration, lokaler m.m.

##### Finansielle indtægter og omkostninger

Finansielle indtægter og omkostninger indregnes i resultatopgørelsen med de beløb, der vedrører regnskabsåret. Finansielle poster omfatter renteindtægter og renteomkostninger.

##### Skat af årets resultat

Årets skat, som består af årets aktuelle skat og forskydning i udskudt skat, indregnes i resultatopgørelsen med den del, der kan henføres til årets resultat, og direkte i egenkapitalen med den del, der kan henføres til poster direkte i egenkapitalen.



## RSM plus

### Anvendt regnskabspraksis

#### Balancen

##### Materielle anlægsaktiver

Materielle anlægsaktiver måles til kostpris med fradrag af akkumulerede af- og nedskrivninger. Kostpris omfatter anskaffelsesprisen og omkostninger direkte tilknyttet anskaffelsen indtil det tidspunkt, hvor aktivet er klar til at blive taget i brug.

##### Varebeholdninger

Varebeholdninger måles til kostpris efter FIFO-metoden. I tilfælde, hvor nettorealisationsværdien er lavere end kostprisen, nedskrives til denne lavere værdi.

##### Tilgodehavender

Tilgodehavender måles til nominel værdi med fradrag af nedskrivninger til imødegåelse af forventede tab.

##### Periodeafgrænsningsposter (forudbetalte omkostninger)

Periodeafgrænsningsposter, indregnet under aktiver, omfatter afholdte omkostninger vedrørende efterfølgende regnskabsår.

##### Selskabsskat

Aktuelle skatteforpligtelser og tilgodehavende aktuel skat indregnes i balancen som beregnet skat af årets skattepligtige indkomst, reguleret for skat af tidligere års skattepligtige indkomster samt for betalte acontoskatter. For indeværende år er anvendt en skattesats på 24,5 %.

##### Gældsforpligtelser

Gældsforpligtelser måles til amortiseret kostpris svarende til nominel værdi.

## RSM plus

### Regnskabsresultater

#### Generelt

Årsrapporten for 2014 giver et billede af vort samlede aktivitetsomfang i resultatopgørelsen på side 10, og viser de faglige aktiviteter i noterne til regnskabet. Det faglige arbejde kan opsplittes således på de faglige aktiviteter:

Note	2012	2013	2014
Medlemskontingent	3.067.647	3.315.704	3.629.755
Modtaget arv	300.000	0	0
1 Generalforsamling og formandsmøder	-65.113	-81.938	-65.574
2 Bestyrelse	-209.199	-190.902	-149.726
3 Ufordelte sekretariatsposter	-1.028.556	-1.251.423	-1.355.415
4 Arrangementer	-1.999	-11.286	-12.129
5 Konsulentgruppen	-879.045	-1.035.161	-1.063.046
6 Salgsafdelingen	-18.823	201.324	209.848
7 Tidsskrift for biavl	-300.745	-218.491	-271.263
8 Projekter	-459.126	-281.209	-296.196
9 Huslejeomkostninger, Sorø	-224.928	-246.571	-319.720
10 Bevillinger	0	-2.408	-135
12 Administration ulandsprojekter	-6.077	0	0
13 Renter m.m.	36.626	25.946	27.868
<b>Foreningens nettoresultat</b>	<b>210.662</b>	<b>223.585</b>	<b>334.268</b>

Årets ændring i kapitalen i honningreklamefonden er ikke medtaget i ovennævnte resultat.

Ud over foreningens ordinære resultat, udviser foreningens reklamefond følgende resultat:

Note	2012	2013	2014
11 Honningreklamefonden	-30.026	5.163	61.794

Note	Realiseret 2013	Ej revideret budget 2014	Realiseret 2014
<b>Indtægter</b>			
	3.315.704	3.290.000	3.629.755
5 Medlemskontingent	57.576	0	766.821
6 Salgsafdeling excl. Honningreklamefonden	688.907	116.000	890.817
Andre driftsindtægter	1.913.844	0	2.226.218
	<u>5.976.031</u>	<u>3.406.000</u>	<u>7.513.611</u>
<b>Omkostninger</b>			
6 Salgsafdelingens vareforbrug	-391.034	0	-423.835
Driftsomkostninger	-3.452.444	-3.089.000	-3.905.874
Personaleomkostninger	-1.688.343	0	-2.557.781
9 Huslejeomkostninger, Sorø	-246.571	-215.000	-319.720
	<u>-5.778.392</u>	<u>-3.304.000</u>	<u>-7.207.210</u>
	<b>197.639</b>	<b>102.000</b>	<b>306.400</b>
12 Finansielle poster	25.946	10.000	27.868
	<b>223.585</b>	<b>112.000</b>	<b>334.268</b>
13 Skat af årets resultat	0	0	0
<b>Årets resultat</b>	<b><u>223.585</u></b>	<b><u>112.000</u></b>	<b><u>334.268</u></b>
<b>Forslag til resultatdisponering</b>			
Overført resultat	173.585	112.000	134.268
Henlæggelse jubilæum 2016	50.000	0	100.000
Henlæggelse til ny hjemmeside	0	0	100.000
	<u>223.585</u>	<u>112.000</u>	<u>334.268</u>
<b>Årets resultat i foreningens fonde:</b>			
11 Årets resultat i Honningreklamefonden	<u>5.163</u>	<u>0</u>	<u>61.794</u>

## Balance pr. 31. december 2014

Note	<u>2013</u>	<u>2014</u>
<b>Aktiver</b>		
<b>Anlægsaktiver</b>		
<b>Materielle anlægsaktiver</b>		
Driftsmaterialer	<u>0</u>	<u>15.500</u>
<b>Anlægsaktiver i alt</b>	<u><b>0</b></u>	<u><b>15.500</b></u>
<b>Omsætningsaktiver</b>		
<b>Varebeholdninger</b>		
Varelager	<u>322.356</u>	<u>268.425</u>
<b>Tilgodehavender</b>		
Tilgodehavender for varesalg	121.394	106.314
Tilgodehavende tilskud	649.589	239.694
Periodeafgrænsningsposter	<u>24.957</u>	<u>27.556</u>
	<u>795.940</u>	<u>373.564</u>
<b>Likvide beholdninger</b>		
Likvide beholdninger	<u>4.412.528</u>	<u>5.949.242</u>
<b>Omsætningsaktiver i alt</b>	<u><b>5.530.824</b></u>	<u><b>6.591.231</b></u>
<b>Aktiver i alt</b>	<u><b>5.530.824</b></u>	<u><b>6.606.731</b></u>

## Balance pr. 31. december 2014

Note	<u>2013</u>	<u>2014</u>
<b>Passiver</b>		
14 <b>Egenkapital</b>		
Foreningskapital	1.022.681	1.156.949
NS. Kristensens Mindefond	31.945	33.223
Henlæggelse jubilæum 2016	50.000	150.000
Henlæggelse til ny hjemmeside	0	100.000
Henlæggelser i Honningreklamefonden	110.321	172.115
Arven efter Erik Paarup Thomsen - formålsbestemt til uddannelse	300.251	300.600
<b>Egenkapital i alt</b>	<b><u>1.515.198</u></b>	<b><u>1.912.887</u></b>
<b>Gældsforpligtelser</b>		
<b>Kortfristede gældsforpligtelser</b>		
Forudbetalte kontingenter	3.334.290	3.665.978
Forudbetalte abonnementer	27.425	29.165
Periodeafgrænsningsposter	10.000	10.000
Leverandører af varer og tjenesteydelser	369.989	375.109
Anden kortfristet gæld, skatter, moms m.m.	95.195	422.625
Beregnete feriepengeforpligtelse	178.727	190.966
<b>Gældsforpligtelser i alt</b>	<b><u>4.015.626</u></b>	<b><u>4.693.844</u></b>
<b>Passiver i alt</b>	<b><u>5.530.824</u></b>	<b><u>6.606.731</u></b>
15 <b>Eventualaktiver og eventualforpligtelser</b>		

## Noter til årsregnskabet

	<u>Realiseret 2013</u>	<u>Realiseret 2014</u>
<b>1 Generalforsamling og formandsmøder</b>		
<b>Indtægter</b>		
Indbetalinger	44.430	36.092
<b>Omkostninger</b>		
Kørsels- og rejseudgifter	-49.533	-36.541
Mødeudgifter	-76.835	-65.125
	<b><u>-81.938</u></b>	<b><u>-65.574</u></b>
<b>2 Bestyrelse</b>		
Bestyrelsesmøder	-122.413	-71.531
Fagligt udvalg	0	-5.266
Økonomiudvalg	-3.808	-4.588
Markedsføringsudvalget	-7.948	-6.008
Binævnet COPA	-1.430	-129
Kørsels- og rejseudgifter	-51.909	-50.137
Repræsentation	-3.394	-12.066
	<b><u>-190.902</u></b>	<b><u>-149.726</u></b>

## Noter til årsregnskabet

	Realiseret 2013	Realiseret 2014
<b>3 Ufordelte sekretariatsposter</b>		
<b>Omkostninger</b>		
Revision	-63.500	-63.500
Ny daglig leder	-9.883	0
Regnskabsassistance, RSM Plus indeværende år	-25.150	-25.150
Regnskabsassistance, RSM Plus tidligere år	-46.615	-23.518
Regnskabsassistance, Gefion	-80.206	-67.129
Advokatbistand	-1.000	0
Kørsel og rejser	-20.922	-14.893
Fotokopier	-49.916	-52.140
Kontorartikler	-8.730	-7.201
Porto og gebyrer	-80.534	-117.211
Forsikringer	-29.536	-33.553
Personaleudgifter	-33.981	-43.950
Kursusdeltagelse	-6.685	-2.588
Kontingenter og blade	-56.655	-59.513
Småanskaffelser, edb og vedligeholdelse m.m.	-1.942	-13.364
Edb, herunder software	-41.143	-43.404
Telefon og internet	-35.242	-18.935
Diverse	-19.758	-1.632
Driftsomkostninger	<u>-611.398</u>	<u>-587.680</u>
Andel i lønninger og pensionsbidrag	-630.905	-756.815
Sociale udgifter	<u>-9.120</u>	<u>-10.920</u>
	<u>-640.025</u>	<u>-767.735</u>
<b>Ufordelte sekretariatsposter i alt</b>	<b><u>-1.251.423</u></b>	<b><u>-1.355.415</u></b>
<b>4 Arrangementer</b>		
<b>Kursusarrangementer</b>		
Kursusgebyr	131.950	193.718
Honorar og kørsel	-8.904	-49.457
Rejseomkostninger Apimondia	-3.447	0
Indkvartering og forplejning	-114.310	-154.360
Kursusmateriale	<u>-16.575</u>	<u>-2.031</u>
<b>Arrangementer i alt</b>	<b><u>-11.286</u></b>	<b><u>-12.129</u></b>

## Noter til årsregnskabet

	<u>Realiseret 2013</u>	<u>Realiseret 2014</u>
<b>5 Konsulentgruppen</b>		
<b>Indtægter</b>		
Honorarer, projekt- og kursusindtægter	57.576	766.821
	<u>57.576</u>	<u>766.821</u>
<b>Omkostninger</b>		
Faglitteratur	-783	-1.924
Undervisningsmateriale og kursusdeltagelse	-20.100	-600
Analyser	0	-6.113
Kørsel og rejser	-17.163	-29.296
Diverse	-6.373	-1.888
Driftsomkostninger	<u>-44.419</u>	<u>-39.821</u>
Lønninger og pensionsbidrag	-1.734.367	-1.790.046
Andel af løn til projekter	686.049	0
Andel i lønninger og pensionsbidrag	<u>-1.048.318</u>	<u>-1.790.046</u>
	<u>-1.092.737</u>	<u>-1.829.867</u>
<b>Konsulentgruppen i alt</b>	<u><b>-1.035.161</b></u>	<u><b>-1.063.046</b></u>



## Noter til årsregnskabet

	<u>Realiseret 2013</u>	<u>Realiseret 2014</u>
<b>6 Salgsafdelingen</b>		
<b>Indtægter</b>		
Omsætning	881.742	1.086.333
Honningreklamefondens andel af etiketsalget	<u>-192.835</u>	<u>-195.516</u>
	<u>688.907</u>	<u>890.817</u>
<b>Vareforbrug</b>		
Varekøb	-410.281	-369.904
Ændring i varelager	<u>19.247</u>	<u>-53.931</u>
	<u>-391.034</u>	<u>-423.835</u>
Salgsafdelingens bruttfortjeneste	<u>297.873</u>	<u>466.982</u>
<b>Omkostninger</b>		
Kontorartikler og edb	-32.660	-43.544
Gebyrer m.m.	-11.199	-14.192
Regnskabsassistance, Gefion	-52.267	-45.120
Hensættelse tab på debitorer	73.642	5.450
Løn trykning m.v.	-74.065	-102.727
Etiket, fornyelse	0	-57.000
	<u>-96.549</u>	<u>-257.134</u>
<b>Salgsafdelingen i alt</b>	<u><b>201.324</b></u>	<u><b>209.848</b></u>
<b>7 Tidsskrift for biavl</b>		
<b>Indtægter</b>		
Abonnementer	41.317	12.668
Annonceindtægter	<u>309.711</u>	<u>285.388</u>
	<u>351.028</u>	<u>298.056</u>
<b>Omkostninger</b>		
Porto	-339.938	-319.767
Copy-Dan	-500	0
Trykning	-192.895	-227.714
Eksterne redaktionsudgifter	<u>-36.186</u>	<u>-21.838</u>
	<u>-569.519</u>	<u>-569.319</u>
<b>Tidsskrift for biavl i alt</b>	<u><b>-218.491</b></u>	<u><b>-271.263</b></u>

## Noter til årsregnskabet

	Realiseret 2013	Realiseret 2014
<b>8 Projekter</b>		
<b>Promilleafgiftsfonden</b>		
Tilskud Promilleafgiftsfonden	350.000	325.000
Udgifter Promilleafgiftsfonden	-249.365	-200.609
Løn Promilleafgiftsfonden	-165.188	-189.688
	<u>-64.553</u>	<u>-65.297</u>
<b>Økologisk varroabekæmpelse</b>		
Tilskud projekt - økologisk varroabekæmpelse	0	406.549
Udgifter projekt - økologisk varroabekæmpelse	-10.148	-256.097
Løn projekt - økologisk varroabekæmpelse	0	-146.715
	<u>-10.148</u>	<u>3.737</u>
<b>Økologisk biavl i Danmark</b>		
Tilskud projekt - økologisk biavl i Danmark	0	201.000
Udgifter projekt - økologisk biavl i Danmark	0	-146.309
Løn projekt - økologisk biavl i Danmark	0	-62.305
	<u>0</u>	<u>-7.615</u>
<b>Valor-Valorizing African Agriculture</b>		
Tilskud projekt - Valor-Valorizing African Agriculture	0	277.256
Udgifter projekt - Valor-Valorizing African Agriculture	0	-50.281
Løn projekt - Valor-Valorizing African Agriculture	0	-215.703
	<u>0</u>	<u>11.272</u>
<b>Netværk om markedsføring</b>		
Tilskud projekt - netværk om markedsføring	460.000	0
Udgifter projekt - netværk om markedsføring	-411.070	-4.375
Løn projekt - netværk om markedsføring	-220.000	0
Egenfinansiering, projekt netværk om markedsføring	0	-42.048
	<u>-171.070</u>	<u>-46.423</u>
<b>EU-projekt - uddannelse af instruktører m.m.</b>		
Tilskud EU-projekt - uddannelse af instruktører m.m.	412.083	0
Udgifter EU-projekt - uddannelse af instruktører m.m.	-213.527	0
Løn EU-projekt - uddannelse af instruktører m.m.	-198.556	0
	<u>0</u>	<u>0</u>
<b>EU-projekt - Observationsbigårde</b>		
Tilskud EU-projekt - observationsbigårde	296.303	682.265
Udgifter EU-projekt - observationsbigårde	-223.578	-376.863
Løn EU-projekt - observationsbigårde	-102.305	-315.963
	<u>-29.580</u>	<u>-10.562</u>
<b>Vietnam</b>		
Udgifter projekt - Vietnam	-5.858	0
	<u>-5.858</u>	<u>0</u>
<b>Egenfinansiering</b>		
Egenfinansiering, EU-projekter 2012	0	-167.209
Egenfinansiering, EU-projekter 2013	0	-14.100
	<u>0</u>	<u>-181.309</u>
<b>Indtægter i alt</b>	<u>1.518.386</u>	<u>1.892.070</u>
<b>Omkostninger i alt</b>	<u>-1.799.595</u>	<u>-2.188.266</u>
<b>Projekter i alt</b>	<u><u>-281.209</u></u>	<u><u>-296.196</u></u>

## Noter til årsregnskabet

	Realiseret 2013	Realiseret 2014
<b>9 Huslejeomkostninger, Sorø</b>		
Husleje, el og varme	-165.650	-189.268
Fællesfaciliteter og omstilling	-80.921	-130.452
	<b>-246.571</b>	<b>-319.720</b>
<b>10 Bevillinger</b>		
<b>Omkostninger</b>		
Nordisk Biråd	-2.408	-135
	<b>-2.408</b>	<b>-135</b>
<b>11 Honningreklamefonden</b>		
<b>Indtægter</b>		
Honningreklamefondens andel af etiketsalget	192.835	195.516
Honningfestival indtægter	4.600	0
Tilskud fra samarbejdspartnere	0	18.800
	<b>197.435</b>	<b>214.316</b>
<b>Omkostninger</b>		
Presseklip	-15.580	-18.410
Honningfestival	-47.440	-102
Tilskud til landsdelsskuer	-12.956	-10.000
Produkt- og erhvervsansvarsforsikring	-15.933	-20.794
Annoncetilskud lokalforeninger	-10.864	-6.399
Varroa folder	-8.257	-6.173
Bilidt	-12.300	-12.499
Den brune bi Læsø	1.100	0
T-shirts foldere plakater, honning jordbær	-39.425	-30.864
Opskriftsfolder	-7.599	-4.978
Begynderkursusmaterialer	-12.814	-11.320
Bi eller hveps	-6.042	0
Honningbedømmelse - Herning	-4.162	-9.361
Bier i Haven og stik mig en bi	0	-12.195
Etiket fornyelse	0	-3.355
Branchekode for honningprodukter	0	-6.072
	<b>-192.272</b>	<b>-152.522</b>
<b>Overført til Honningreklamefonden</b>	<b>5.163</b>	<b>61.794</b>

## Noter til årsregnskabet

	<u>Realiseret 2013</u>	<u>Realiseret 2014</u>
<b>12 Finansielle poster</b>		
Bankrenter, indtægter	27.236	29.146
Bankrenter, udgifter	<u>-1.290</u>	<u>-1.278</u>
	<b><u>25.946</u></b>	<b><u>27.868</u></b>
<b>13 Skat af ordinært resultat</b>		
Der skal ikke betales skat af årets resultat.		

**Noter til årsregnskabet**

**14 Egenkapital**

	Forenings- kapital	Honning- reklamefonden	NS.Kristensens- Mindefond	Arven efter Erik Paarup Thomsen	Henlæggelse jubilæum 2016	Henlæggelse til ny hjemmeside	I alt
Saldo 1/1-2014	1.022.681	110.321	31.945	300.251	50.000	0	1.515.198
Årets resultat	134.268	61.794	1.278	349	100.000	100.000	397.689
	<b>1.156.949</b>	<b>172.115</b>	<b>33.223</b>	<b>300.600</b>	<b>150.000</b>	<b>100.000</b>	<b>1.912.887</b>

**Noter til årsregnskabet****15 Eventualaktiver og eventualforpligtelser**

Foreningen har huslejeforpligtelser for t.kr. 84.